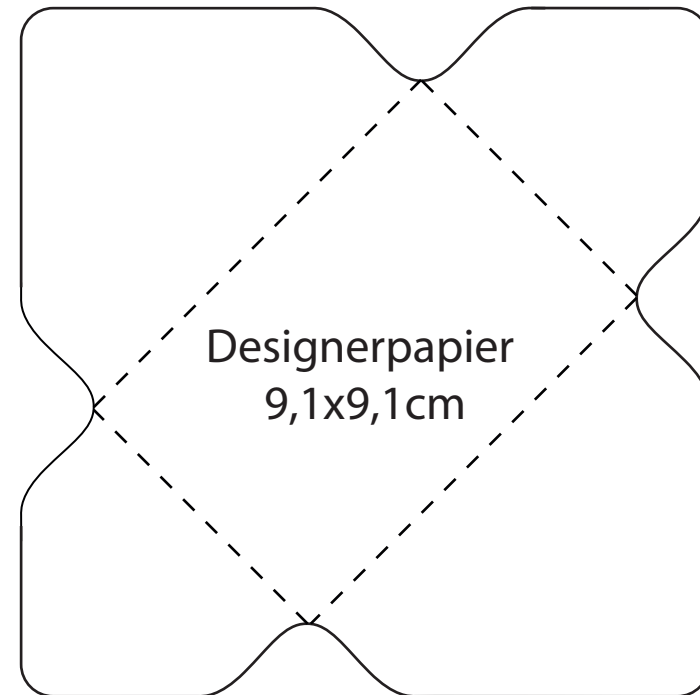
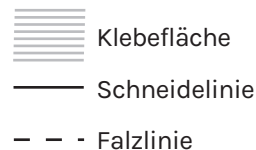
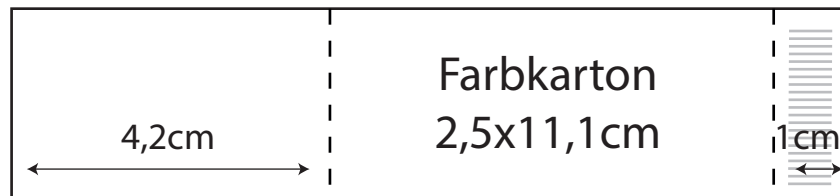


ANLEITUNG: Schokokuvert für Mini Schokolade



Schritt 1

Designerpapier (9,1x9,1cm) mit dem Stanz/ Falzbrett für Umschläge auf Seite A bei 5,3cm stanzen und falzen

Schritt 2

Papier um 90Grad drehen und den Score Guide auf der zuvor gefalzten Linie ausrichten – stanzen und falzen

Schritt 3

Auf den restlichen beiden Seiten Schritt 2 wiederholen

Schritt 4

Pergament (2,5x11,1cm) für die Papierschlaufe zuschneiden, bei 4,2 und 10,1 cm falzen und um die Verpackung kleben.